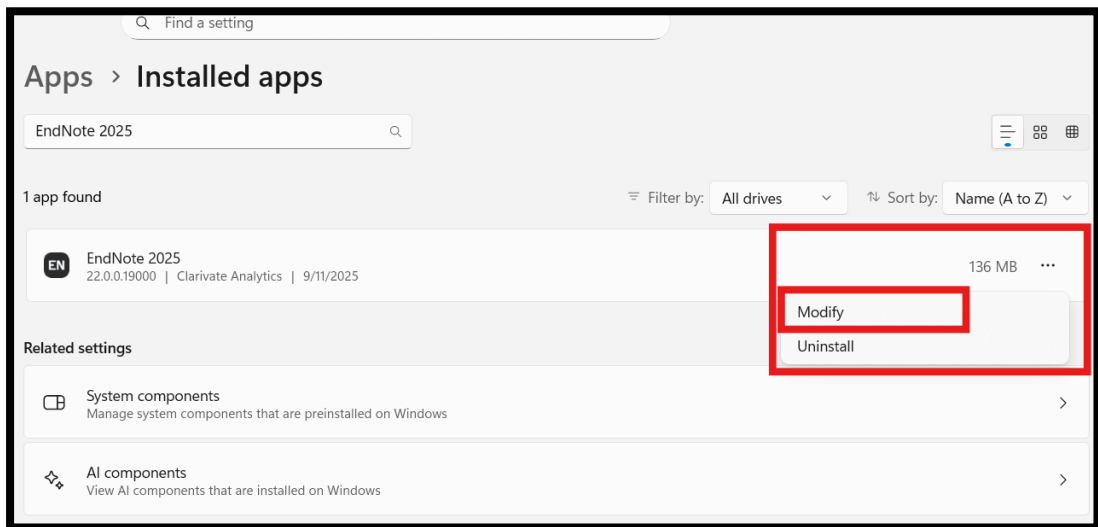
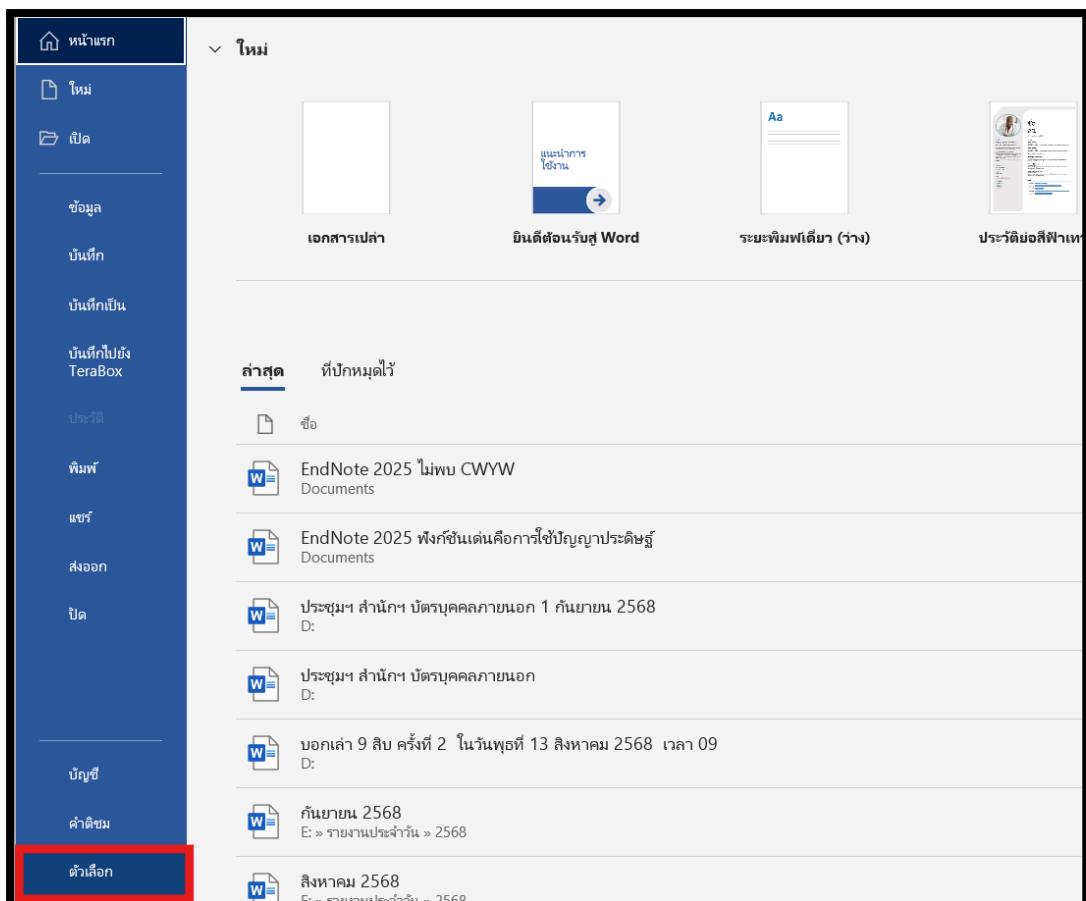


EndNote 2025 ไม่พบแถบเครื่องมือ Cite While You Write (CWYW) ใน Ms Word สามารถดำเนินการได้ ดังนี้

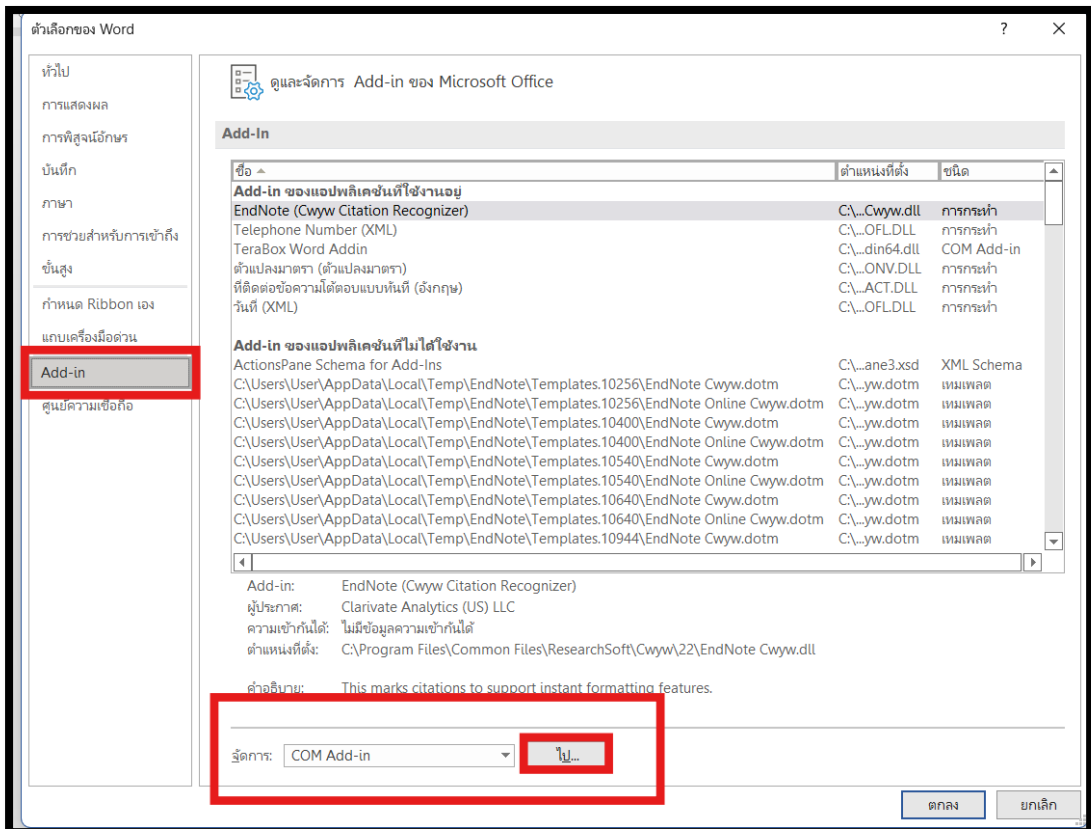
- ให้ตรวจสอบว่ามีการอัปเดตซอฟต์แวร์ใดๆ ที่ค้างอยู่ใน EndNote หรือไม่
- เลือกเมนู Help (Windows) หรือเมนู EndNote (Mac) แล้วคลิกตัวเลือก Check for updates...
- หากยังไม่ปรากฏ ให้ค้นหาโปรแกรมฯ จากช่อง Add or Remove Programs แล้วค้นหาโปรแกรม “EndNote 2025”
- คลิกที่ จุด 3 จุด (...) เมนูมุมบนขวา จะปรากฏรายการ Modify/Uninstall ให้คลิกเลือก Modify



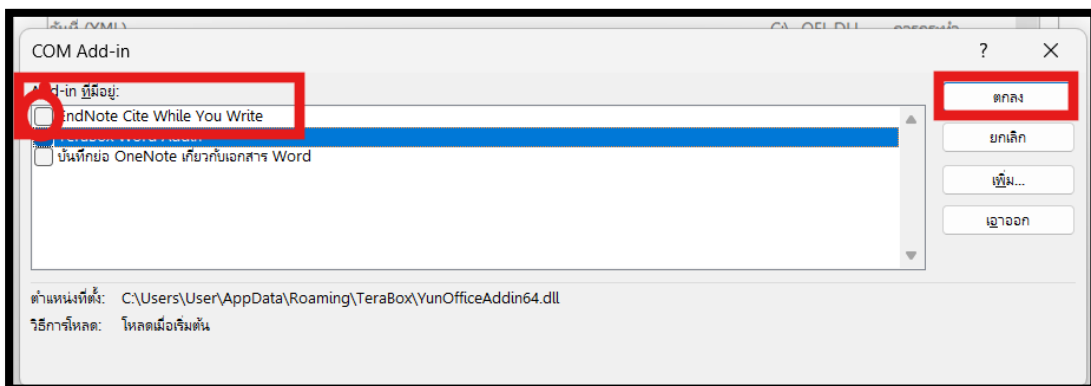
- จากนั้นไปที่ Ms Word หากยังไม่ปรากฏ ให้คลิกที่ “ตัวเลือก/Option”



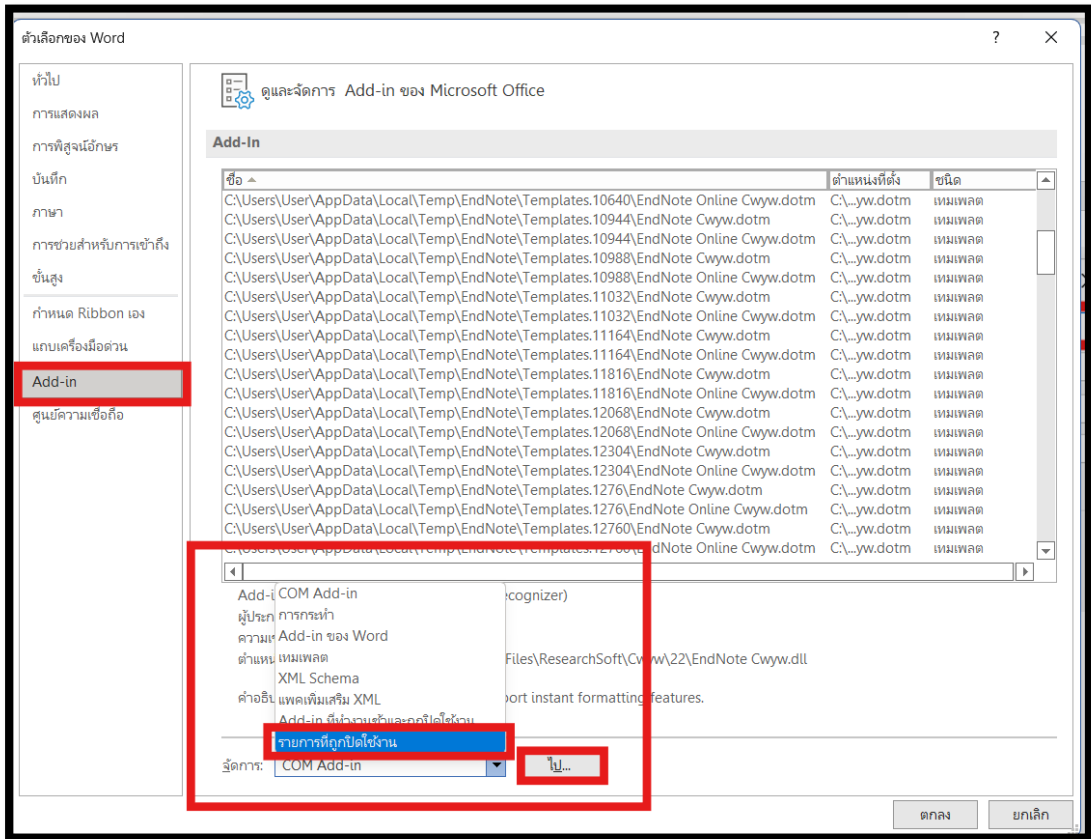
- คลิก Add-in ตรวจสอบรายการ “EndNote (Cwyw Citation Recognizer)” หากพบดังภาพ ให้คลิก COM Add-in และคลิก “ไป...”



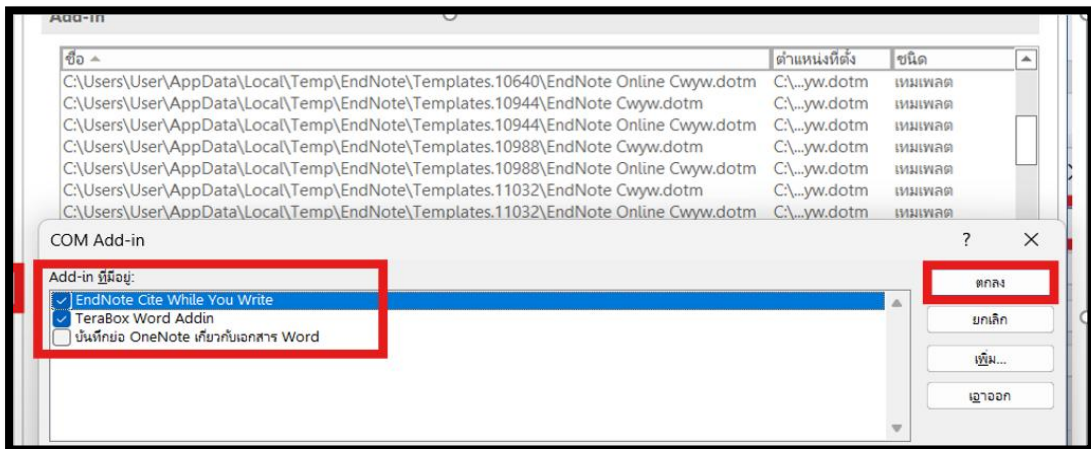
- คลิกในช่องสี่เหลี่ยมหน้าคำว่า EndNote Cite While You Write แล้วคลิก “ตกลง”



- หากไม่พบ “EndNote Cite While You Write” ในรายการ Add-in ดังกล่าว ให้ย้อนกลับไป ที่ Add-in แล้วเลือกรายการ “รายการที่ถูกปิดใช้งาน” แล้วคลิก “ตกลง” เพื่อค้นหา EndNote Cite While You Write เมื่อพบให้คลิก “เปิด” การใช้งาน รายการดังกล่าว



- จากนั้นไปที่ COM Add-in / คลิก “ไป” / คลิกเลือก EndNote Cite While You Write แล้วคลิก “ตกลง”



- ตรวจสอบแท็บเมนู EndNote Cite While You Write ใน MS Word จะปรากฏ ดังนี้

